

Wicklungsschema

Sehr geehrter Geschäftspartner!

Zur Komplettierung Ihrer für uns notwendigen Daten erhalten Sie anbei eine Vorlage unseres Wicklungsschemas. Bitte kreuzen Sie die richtige Wicklung an, ergänzen die weiteren Daten und retournieren uns dieses Formular. Ihre Vorgaben sind für uns bindend. Wir werden sie in unseren Stammdaten hinterlegen.

Wir danken für Ihre prompte Rücksendung.

Mit freundlichen Grüßen


CARINI GmbH
Lustenau/Österreich

Wicklung und Stellung des Textes


Wicklung Handetikettierung

Maschinetikettierung

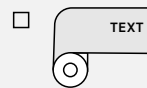
nach außen



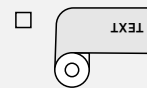
R1 Fuß an Rolle



R2 Kopf an Rolle

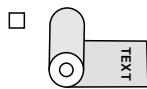


R3 Wortanfang an Rolle

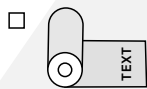


R4 Wortende an Rolle

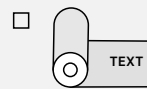
nach innen



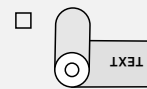
R5 Fuß an Rolle



R6 Kopf an Rolle



R7 Wortanfang an Rolle



R8 Wortende an Rolle

**Kern und Außen-
durchmesser**

Kern Ø _____ mm

Außendurchmesser Ø _____ mm oder _____ Stk./Rolle

**Formatstellung
auf Trägerpapier**

Schmalbahn



Breitbahn

